
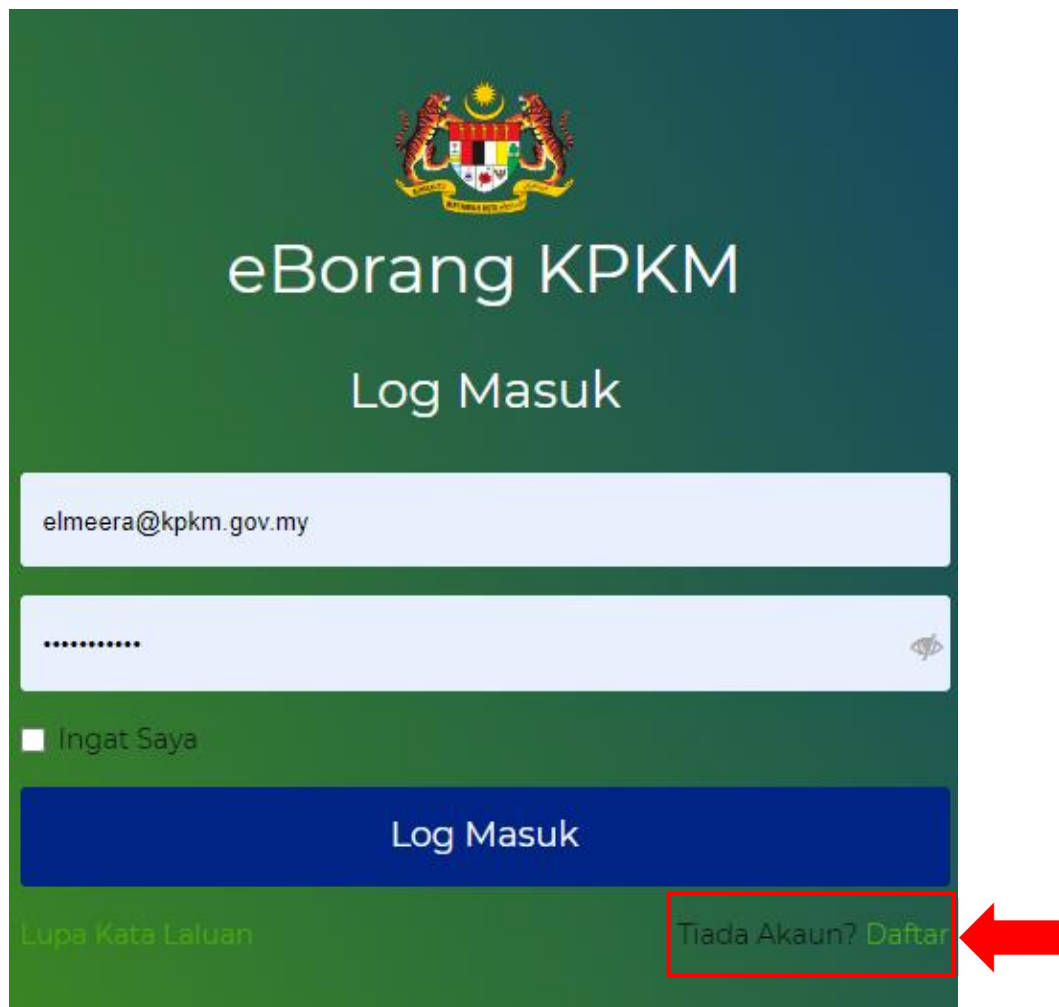


MANUAL PENGGUNA - PENDAFTARAN EBORANG

Langkah 1: Masukkan kata carian 'eBorang KPKM' di laman sesawang *Google*.



Langkah 2: Klik pada 'Daftar' untuk memulakan pendaftaran eBorang.



Langkah 3: Masukkan maklumat emel anda dan kata laluan di ruangan yang disediakan dan klik 'Daftar'.

E-mel

E-mel tidak boleh dibiarkan kosong.

Kata Laluan

Kata Laluan tidak boleh dibiarkan kosong.

Sahkan Kata Laluan

Daftar

Sudah mempunyai akaun? [Log masuk](#)

Langkah 4: Pengesahan emel akan diterima melalui emel yang didaftar seterusnya klik pada 'Sahkan E-mel'.

EBorang KPKM

Hai ,

Sila sahkan alamat e-mel anda dengan mengklik pautan di bawah:

[Sahkan E-Mel](#)

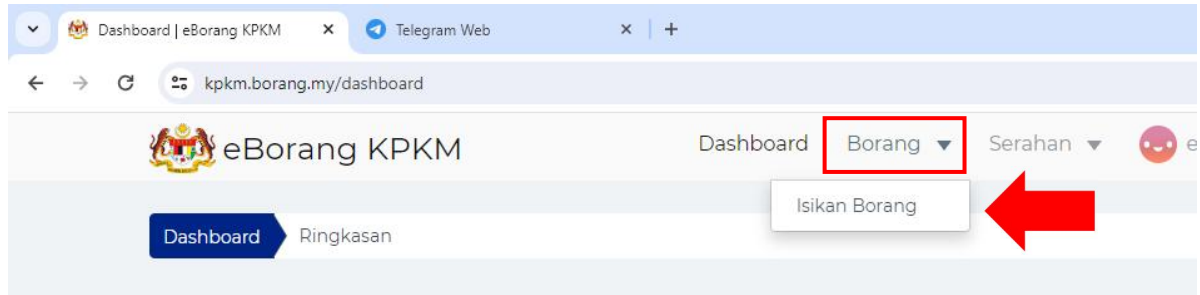
Terima kasih

Langkah 5: Log masuk ke dalam eBorang KPKM dengan menggunakan emel dan kata laluan yang telah didaftarkan.



MANUAL PENGGUNA - PENGISIAN BORANG PERMOHONAN

Langkah 1: Klik pada 'Borang' dan seterusnya pilih 'Isikan Borang' untuk mengisi borang permohonan.



Langkah 2: Pilih borang permohonan pembiayaan yang ingin diisi sama ada 'Individu' atau 'Syarikat/Koperasi'.



Langkah 3: Isikan semua maklumat dan butiran-butiran yang diperlukan dalam borang permohonan pembiayaan.

[Individu] Borang Pendaftaran Dana Program Pembiayaan Agroteknologi MADANI



BORANG PENDAFTARAN DANA PROGRAM PEMBIAYAAN AGROTEKNOLOGI MADANI

A. MAKLUMAT PEMOHON/INDIVIDU

KATEGORI PEMOHON *

- PELANGGAN BARU
- PELANGGAN SEDIA ADA

NAMA : (Seperti Kad Pengenalan) *

Langkah 4: Pastikan kesemua maklumat yang diisi adalah betul dan klik 'Hantar'.

PERHATIAN *

- SILA CETAK SALINAN BORANG PENDAFTARAN INI SEBAGAI BUKTI PENDAFTARAN DAN KEMUKAKAN KE AGROBANK RUJUKAN YANG DIPILIH BERSAMA BORANG PENDAFTARAN DAN DOKUMEN SOKONGAN.
- TRANSAKSI BORANG INI MERUPAKAN PENDAFTARAN SAHAJA KEPADA KEMENTERIAN. URUSAN PERMOHONAN KEMUDAHAN PEMBIAYAAN AKAN DILAKSANAKAN OLEH AGROBANK.

PENGESAHAN MAKLUMAT *

- SILA PASTIKAN NAMA, NO KAD PENGENALAN, ALAMAT, EMEL DAN NOMBOR TELEFON, CAWANGAN AGROBANK RUJUKAN YANG TELAH DIISI ADALAH TEPAT.
- SEBARANG PINDAAN/KEMASKINI MAKLUMAT ADALAH TIDAK DIBENARKAN SELEPAS BORANG PENDAFTARAN DIHANTAR.

PERAKUAN MAKLUMAT *

- SAYA AKUI BAHAWA SEMUA MAKLUMAT YANG DIBERIKAN ADALAH BENAR. SEKIRANYA MAKLUMAT ITU DIDAPATI TIDAK BENAR ATAU PALSU, PERMOHONAN YANG DIHANTAR BOLEH DIBATALKAN.



Hantar

Tahniah, anda telah berjaya menghantar eBorang pendaftaran permohonan.

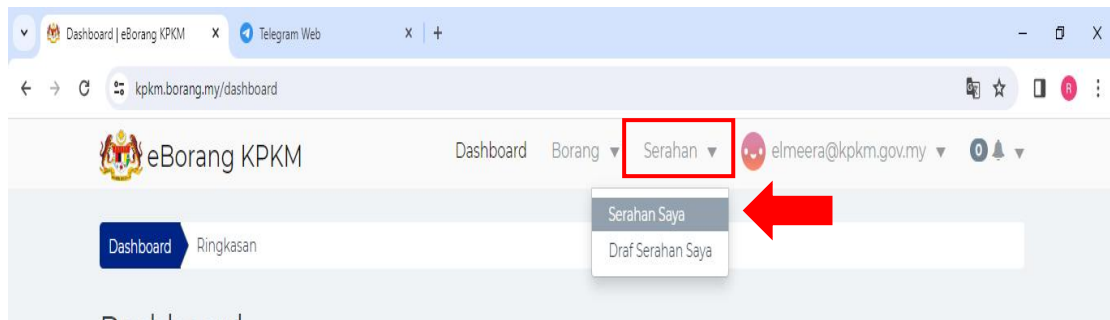
[Individu] Borang Pendaftaran Dana Program Pembiayaan Agroteknologi MADANI

TERIMA KASIH, PENDAFTARAN ANDA
TELAH BERJAYA DIHANTAR.

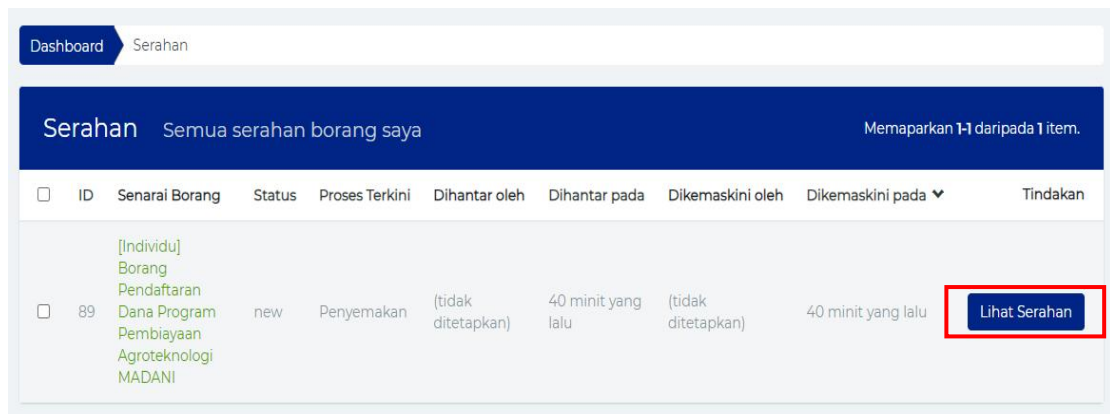
SILA **CETAK** SALINAN BORANG PENDAFTARAN INI SEBAGAI BUKTI PENDAFTARAN DAN
KEMUKAKAN KE CAWANGAN AGROBANK RUJUKAN BERSAMA BORANG PERMOHONAN DAN
DOKUMEN-DOKUMEN SOKONGAN.

MANUAL PENGGUNA - PENCETAKAN BORANG PERMOHONAN

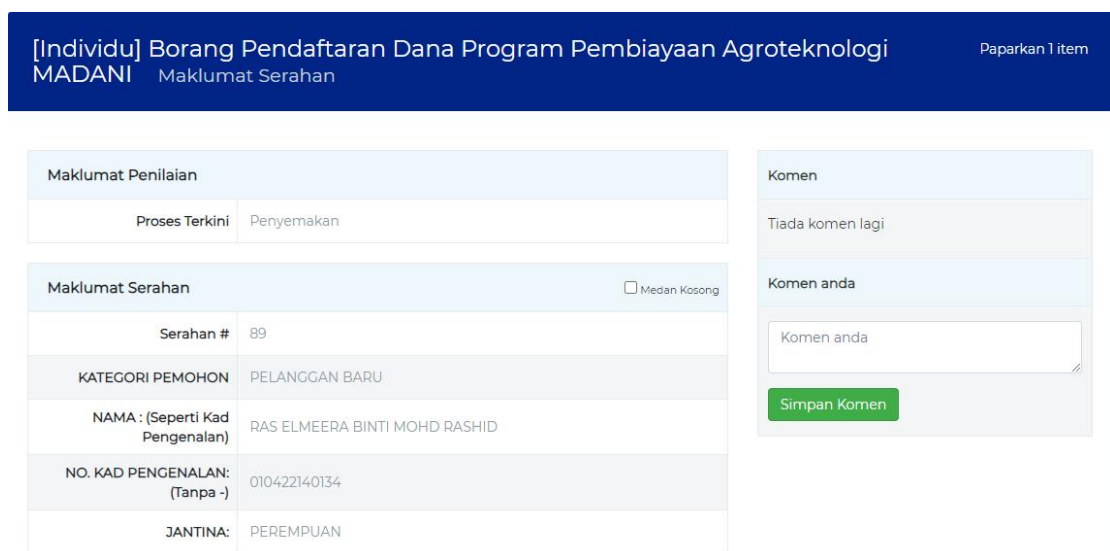
Langkah 1: Klik pada 'Serahan' dan seterusnya pilih 'Serahan Saya' untuk menyemak borang permohonan yang telah dihantar.



Langkah 2: Klik pada 'Lihat Serahan'.



Langkah 3: Semak butiran dan maklumat yang telah dihantar.



Langkah 4: Klik pada ‘Cetak Borang Permohonan’ untuk mencetak salinan borang permohonan sebagai bukti pendaftaran.

PENGESAHAN MAKLUMAT	SILA PASTIKAN NAMA, NO KAD PENGENALAN, ALAMAT, EMEL DAN NOMBOR TELEFON, CAWANGAN AGROBANK RUJUKAN YANG TELAH DIISI ADALAH TEPAT., SEBARANG PINDAAN/KEMASKINI MAKLUMAT ADALAH TIDAK DIBENARKAN SELEPAS BORANG PENDAFTARAN DIHANTAR.
PERAKUAN MAKLUMAT	SAYA AKUI BAHAWA SEMUA MAKLUMAT YANG DIBERIKAN ADALAH BENAR. SEKIRANYA MAKLUMAT ITU DIDAPATI TIDAK BENAR ATAU PALSU, PERMOHONAN YANG DIHANTAR BOLEH DIBATALKAN.

Maklumat Surat	Muatturun Semua Surat
Surat 1	Cetak Borang Permohonan 